

Parametry i karty katalogowe sprzętu kwaterunkowego

Indeks WP WP1-37/2	Nazwa wg indeksu WP Krzesło biurowe na metalowej podstawie - wyściełane z pulpitem	Wariant Podstawowy
Kolor Indeks JIM		
T1S3: 7110PL2015497	T1S4:7110PL2015501	K3:-----
		
Informacje uzupełniające. <ol style="list-style-type: none"> 1) Krzesło przeznaczone do sal wykładowych. 2) Grubość ścianki profili min. 1,3 mm. 3) Różnice w stosunku do zaprezentowanego wzoru wynikające z wykonania krzesła przez różnych producentów nie może wpłynąć na JIM. 		

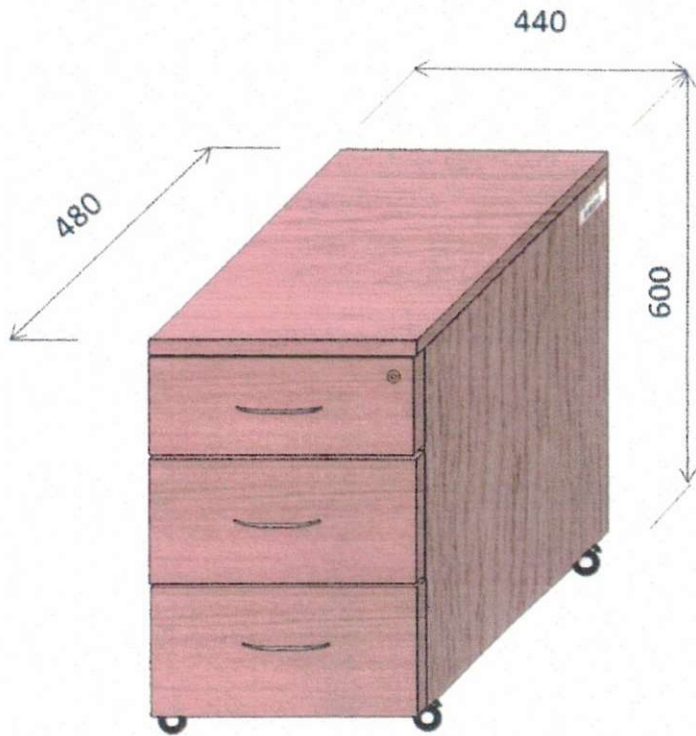
Indeks WP WP1-17	Nazwa wg indeksu WP Biurko komputerowe	Wariant Podstawowy
Indeks JIM K1 : 7110PL2004851	K2: 7110PL2004909	K3: 7110PL2004911

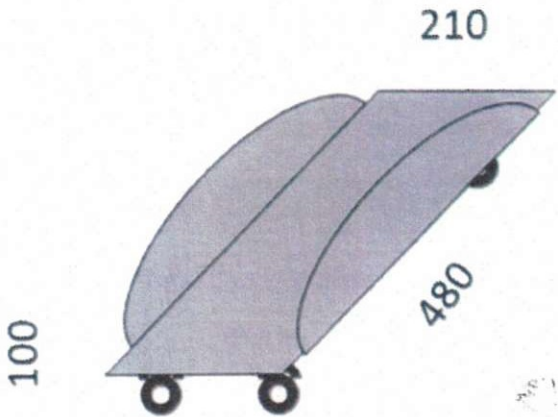


Technical drawing of a computer desk (WP1-17) showing dimensions: length 1300, width 650, and height 760. The desk has a red top and a dark wood base with drawers on the left and a castor wheel on the right.

Informacje uzupełniające.


- 1) Biurko stanowi komplet z :
 - a) kontenerem WP1-34.
 - b) podstawą pod komputer WP1-3.
- 2) Biurko jest wyposażone w półkę wysuwaną pod klawiaturę (prześwit między dolną krawędzią blatu a półką min. **80 mm**).

indeks WP WP1-34	Nazwa wg indeksu WP Kontener drewniany 3 szufladowy	Wariant Podstawowy
Indeks JIM K1: 7110PL2005444 K2: 7110PL2005452 K3: 7110PL2005456		
		
Informacje uzupełniające. <ol style="list-style-type: none"> 1. Szuflady wysuwane na pełną długość – 3 szt. 2. Wewnątrz górnej szuflady przyborek – 1 szt. 3. Szuflady zamykane centralnym zamkiem meblowym. 4. Wysokość górnej szuflady 110 mm. 5. Kontener od dołu osadzony na wzmocnionych 4 kółkach skrętnych, wykonanych z tworzywa, osadzonych w obudowie metalowej, mocowane za pomocą 4 wkrętów. Kółka Ø38-45 mm, szer. 20 mm, oś kółka osadzona na łożysku ślizgowym, dopuszczalne obciążenie min 30 kg. 		

Indeks WP WP1-3	Nazwa wg indeksu WP Podstawa po stację komputerową metalowa	Wariant Podstawowy
Kolor Indeks JIM S1: 7110PL2011715	K2: -----	K3: -----
		
<p>Informacje uzupełniające.</p> <p>1) Średnica kółka – 25-50 mm.</p> <p>2) Kolor podstawy szary półmat – właściwy wg przyjętej nazwy (RAL 7035).</p>		

5.2.5. Krzesła i fotele biurowe.

Indeks WP	Nazwa wg indeksu WP	Wariant
WP1-5	Fotel biurowy obrotowy na metalowej podstawie z regulowanym podnoszeniem – wyściełany	Podstawowy
Kolor Indeks JIM		
T1: 7110PL2011778	T4: 7110PL2011783	K3:-----
		
Informacje uzupełniające. <ol style="list-style-type: none"> Mechanizm synchroniczny wyposażony w następujące funkcje: <ol style="list-style-type: none"> Mechanizm wyposażony w dwie dźwignie łatwo dostępne i proste w obsłudze, Oparcie odchylające się synchronicznie z siedziskiem w stosunku 2:1, zakres kąta regulacji pochylenia oparcia min. + 20° do -3°, Regulacja bezstopniowa Płynna regulacja wysokości krzesła, Możliwość ciągłego podparcia pleców z płynną regulacją siły odchylania oparcia za pomocą pokrętła umiejscowionego w sposób wygodny dla użytkownika oraz zabezpieczeniem przed uderzeniem w plecy po zwolnieniu blokady oparcia (Anti-Shock). Różnice w stosunku do zaprezentowanego wzoru wynikającego z wykonania fotela przez różnych producentów nie może wpłynąć na JIM. Podstawa chromowana. Tapicerka grafit, czarna. 		

Kolor Indeks WP WP1-37	Nazwa wg indeksu WP Krzesło biurowe na metalowej podstawie wyściełane	Wariant Podstawowy
Kolor Indeks JIM T1S3: 7110PL2015280 T1S4: 7110PL2015287 K3:-----		
		
<p>Informacje uzupełniające.</p> <ol style="list-style-type: none"> 1) Krzesło przeznaczone do codziennej eksploatacji w biurze lub świetlicy. 2) Różnice w stosunku do zaprezentowanego wzoru wynikającego z wykonania krzesła przez różnych producentów nie ma wpływu na JIM. 		

5	Fotel biurowy obrotowy	WP1-5
---	------------------------	-------

Wymiary krzesła zgodnie z załączonym przykładowym szkicem.

Siedzisko i oparcie wysokie wyprofilowane /ergonomiczne/ tapicerowane, pokryte materiałem obiciowym w kolorze szaro-czarnym, płynna regulacja pionowa siedziska za pomocą poduszki powietrznej i mechanizmu ruchowego, podłokietniki z miękkiego poliuretanu, 5 ramiennej metalowej podstawy jezdnej z nakładkami z plastiku z samohamownymi kółkami gumowanymi, regulacja wysokości oparcia, regulacja głębokości siedziska, Dopuszczalne minimalne obciążenie krzesła 130 kg

Na zaproponowane krzesło przedstawić atesty:

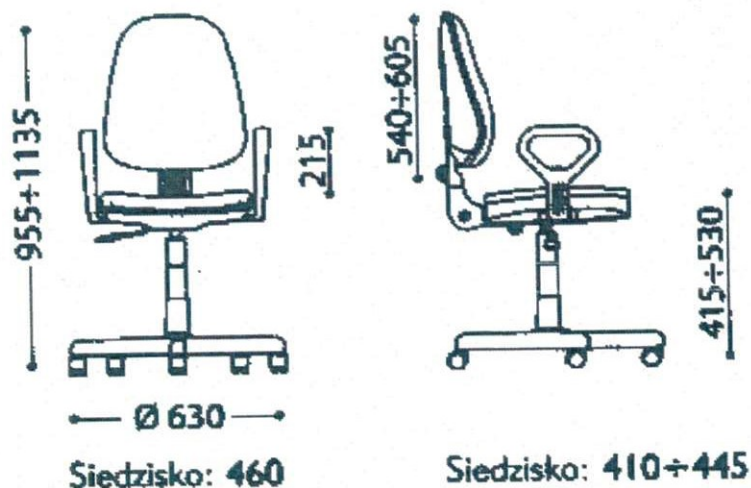
- Atest (sprawozdanie) badań wytrzymałościowych w zakresie bezpieczeństwa użytkowania (na całe krzesło);
- atest trudnopalności (na tkaninę).

Wymagana gwarancja min. 2 lata.

Każde krzesło oznaczone od spodu w miejscu niewidocznym bezpośrednio podczas użytkowania (nazwą producenta i wyrobu wraz rokiem produkcji).

Pod spodem siedziska krzesła umieszczone trwałe (niedopuszczalne naklejki) oznaczenie katalogowe Zamawiającego czcionką o wysokości 15 mm tj.: **WP1-16-16**

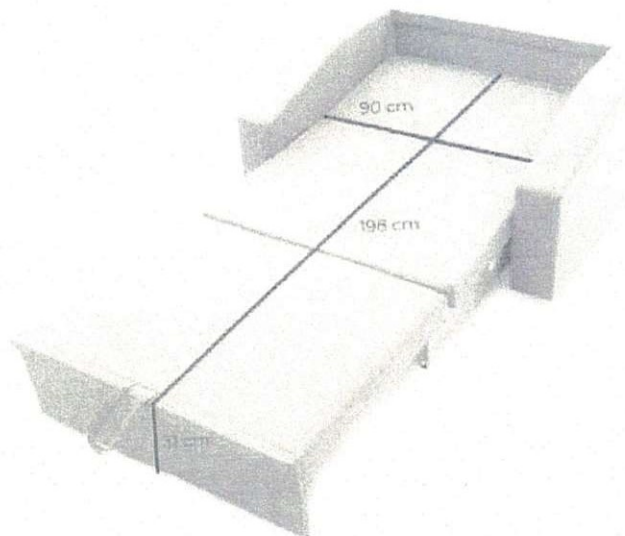

Przykładowy szkic.



7195 PL 217 76 61 *Zat. 6*

Zat. 6

FOTEL ROZKŁADANY



7105PL 21776 89

NIE. 01

Zat. 7

SOFA WYPOCZYNKOWA



Kanapa z ekspresowym mechanizmem rozkładania z tkaniny CALIFE

Ekspresowy mechanizm rozkładania kanapy: wystarczy kilka sekund, aby kanapa CALIFE zamieniła się w miejsce do spania: aby rozłożyć materac, wystarczy pociągnąć za uchwyt znajdujący się za poduszkami oparcia!

2 miejsca na przechowywanie poduszek w oparciu.

Obicie z tkaniny 100% poliestru

Poduszki siedziska ze zdejmowanym pokrowcem

Siedzisko i oparcie wypełnione pianką poliuretanową.

Gęstość siedziska: 30 kg/m³. Gęstość oparcia: 21 kg/m³.

Zawieszenie na taśmach.

Konstrukcja z drewna bukowego. **Nogi** z PCV.

Cienkie podłokietniki zajmują **niewiele miejsca**; kanapa CALIFE jest zatem doskonała dla małych pomieszczeń!

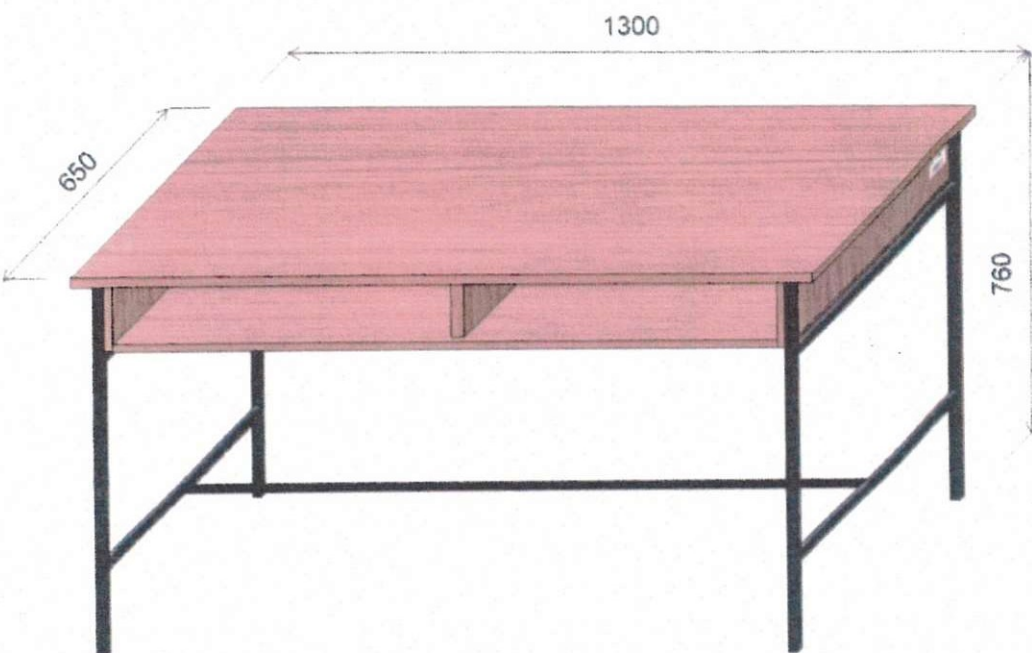
1. Wybierz grubość swojego materaca:

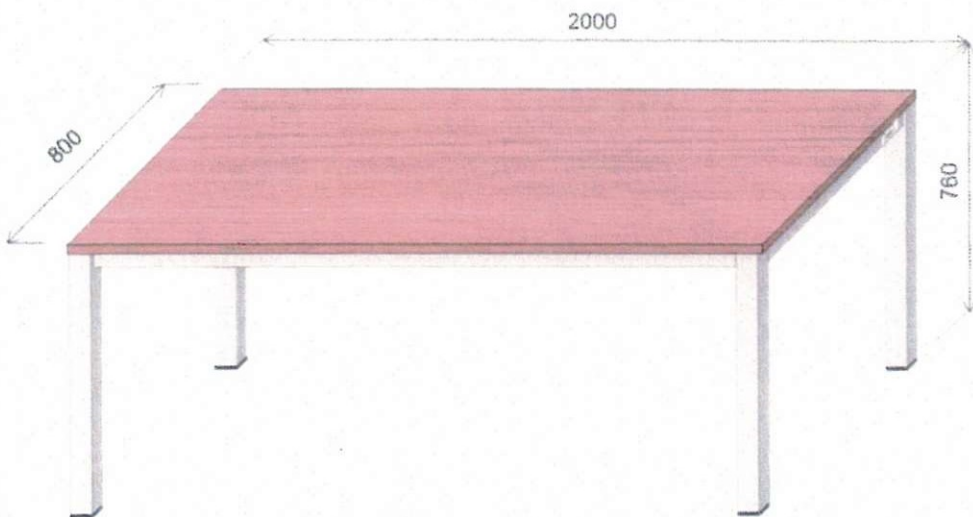
- Materac o grubości 14 cm z pianki o gęstości 28 kg/m³, wysokość kanapy 85 cm, wysokość siedziska 45 cm

- Kanapa 3-osobowa:

Wymiary kanapy: dł.170 x szer.94 x wys.85 cm

Wymiary miejsca do spania: 140 x 195 cm

Indeks WP WP2-20	Nazwa wg indeksu WP Stół akademicki na metalowej podstawie	Wariant Podstawowy
Indeks JIM K1S3: 7110PL2014280 K2S3: 7110PL2014282 K3: -----		
		
Informacje uzupełniające. 1) Stelaż malowany proszkowo w kolorze czarnym polmat RAL 9005, powierzchnia gładka.		

Indeks WP WP1-48	Nazwa wg indeksu WP Stół konferencyjny na metalowej podstawie	Wariant Podstawowy
Kolor: Indeks JIM		
K1S1: 7110PL2011475	K2S1: 7110PL2011484	K3S1: 7110PL2011486
 <p>Technical drawing of a conference table. The table is rectangular with a red top and a silver metal base. The dimensions are indicated: length is 2000, width is 800, and height is 760.</p>		
Informacje uzupełniające. <ol style="list-style-type: none"> 1) Konstrukcja metalowa wykonana z prostokątnego zamkniętego profilu stalowego o wym. 50x50 mm i minimalnej grubości ścianki 1,5 mm. Wzmocnienie pod blatem z profilu 30x15x1,5 mm. 2) Elementy stalowe wykonane w kolorze szarym półmat. 		


15	Stół warsztatowy	-
-----------	-------------------------	---

- Wymiary stołu : 2000x750x900 mm (dł. x szer. x wys.)
- Biurko na stelażu wzmocnionym wykonanym z zamkniętych profili stalowych o przekroju 30x30x2 mm, malowany proszkowo farbą epoksydową
- Stół wyposażony w stopki do poziomowania i regulacji wysokości w zakresie od 0-50 mm
- Blat wykonany z litej ceramiki technicznej gr. 8mm łączonej chemoodporną fugą, montowany na podkładzie grubości 30 mm
- W skład zestawu wchodzi szafka z czterema szufladami oraz szafka z drzwiczkami
- Meble umieszczone na stelażu
- Odstęp pomiędzy stelażem a powierzchnia posadzki: 140 – 160 mm




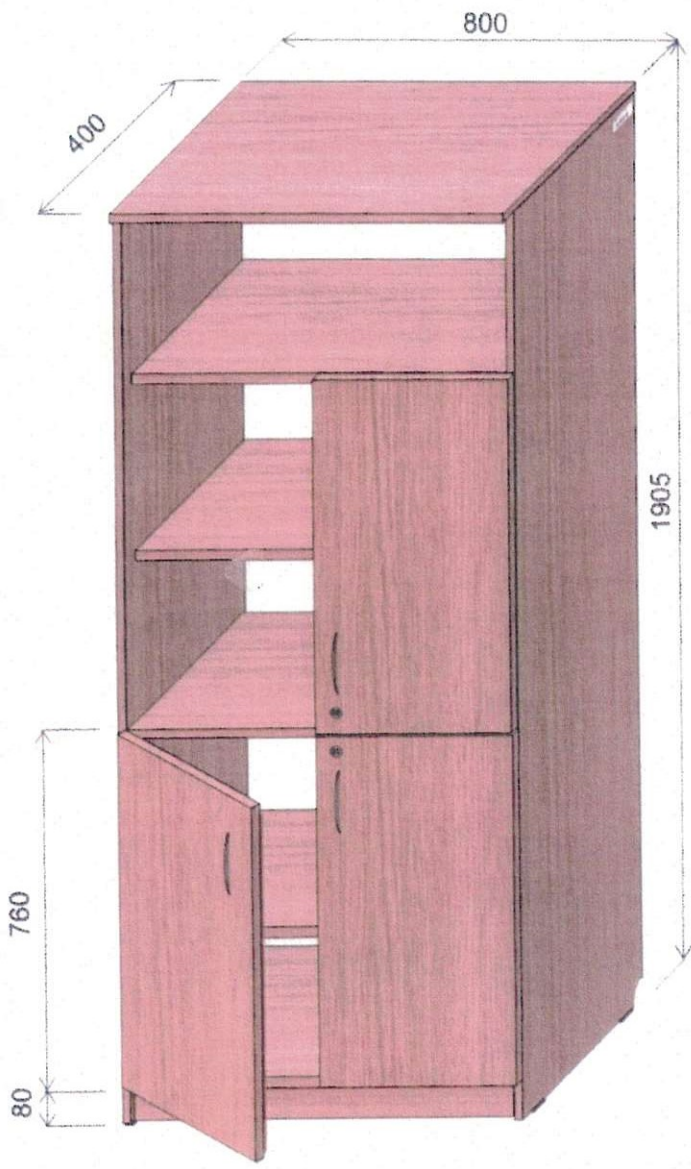
19	Ława okolicznościowa	WP3-40
----	----------------------	--------

- Wymiary:
 - szer. 60 cm,
 - dł. 80 cm,
 - wys. 50 cm.
- Wykonana z płyty meblowej – okleinowanej – kolor jasny dąb
- Przystosowana do foteli klubowych.




5.2.4. Regały

Indeks WP WP1-31	Nazwa wg indeksu WP Regał drewniany	Wariant Segment z półkami
Indeks JIM K1: 7125PL2007439 K2: 7125PL2007444 K3: 7125PL2007446		
 <p>Technical drawing of a wooden shelving unit (Regał drewniany) with dimensions. The unit is 800mm wide, 1905mm high, and 400mm deep. It features three adjustable shelves and a base cabinet with two doors. The base cabinet has a height of 760mm and a depth of 80mm.</p>		
Informacje uzupełniające. 1) Półki ruchome – 3 szt.		

Indeks WP WP1-31/4	Nazwa wg indeksu WP Regał drewniany	Wariant Segment z barkiem
Kolor: Indeks JIM		
K1: 7125PL2011405	K2: 7125PL2011407	K3: 7125PL2011409
		
Informacje uzupełniające. 1) Półki ruchome – 3 szt.		

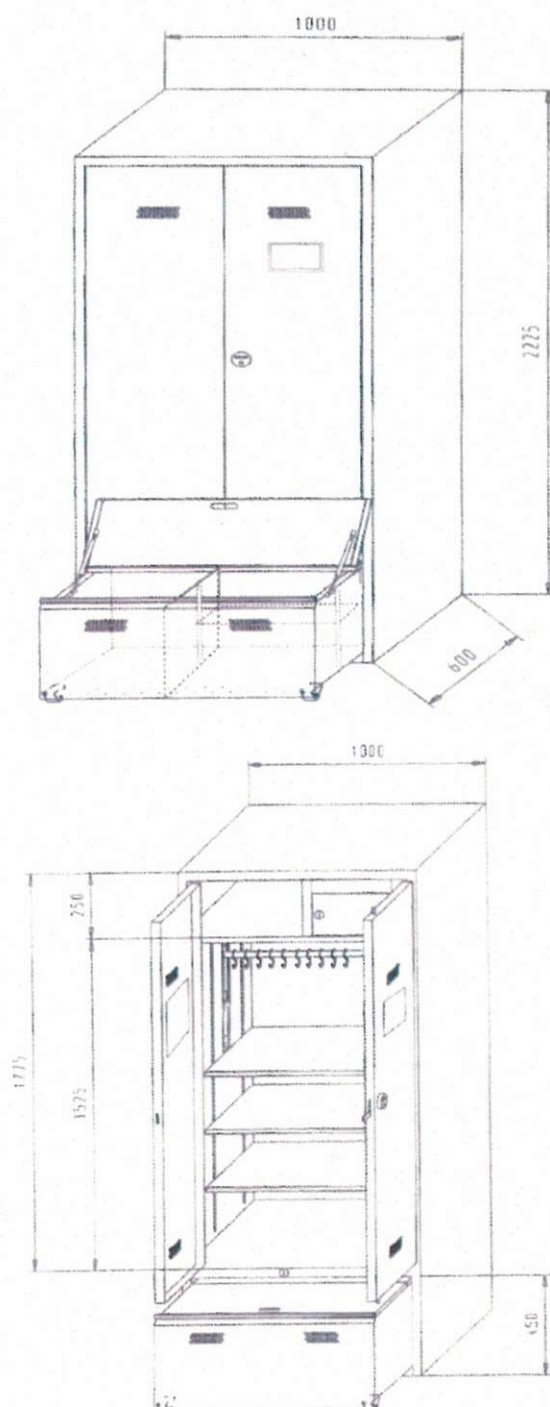
Indeks WP	Nazwa wg indeksu WP	Wariant
WP2-40	Szafa odzieżowa metalowa	Podstawowy
Kolor Indeks JIM		
S1: 7195PL2014980	K2: ----	K3: ----



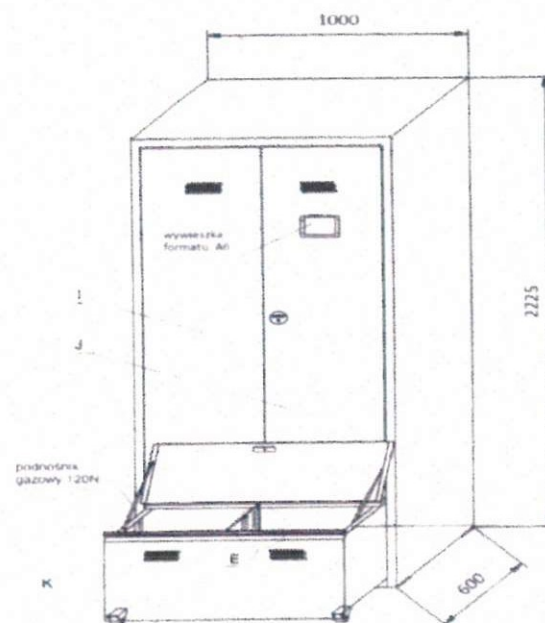
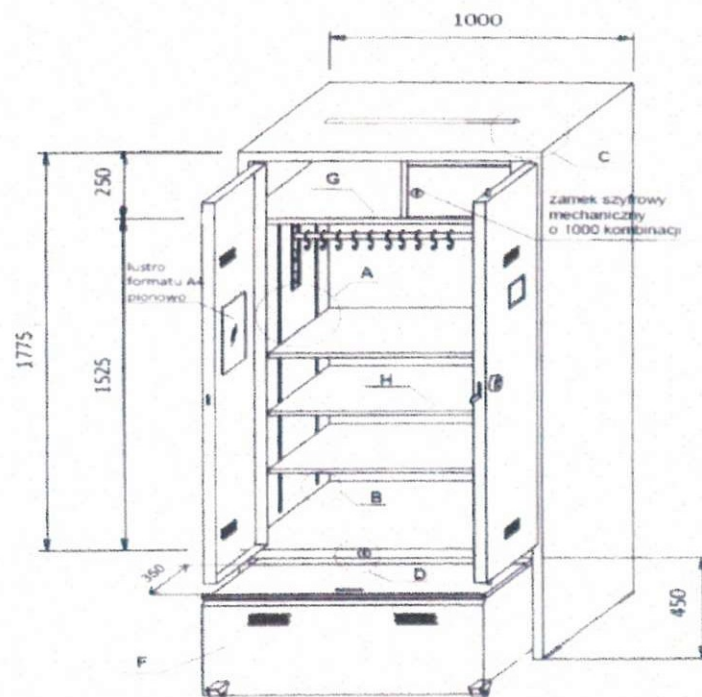
Informacje uzupełniające.

1. Szczegółowy opis szafy w załączniku nr 4.

SZCZEGÓŁOWE WYMAGANIA DLA SZAFY ODZIEŻOWEJ WP2-40



Rys. 4-1 Szafa WP2-40 wymiary zasadnicze.



Rys. 4-2. Wymiary zasadnicze.



Rys. 4-3. Szczegóły budowy szafy WP2-40

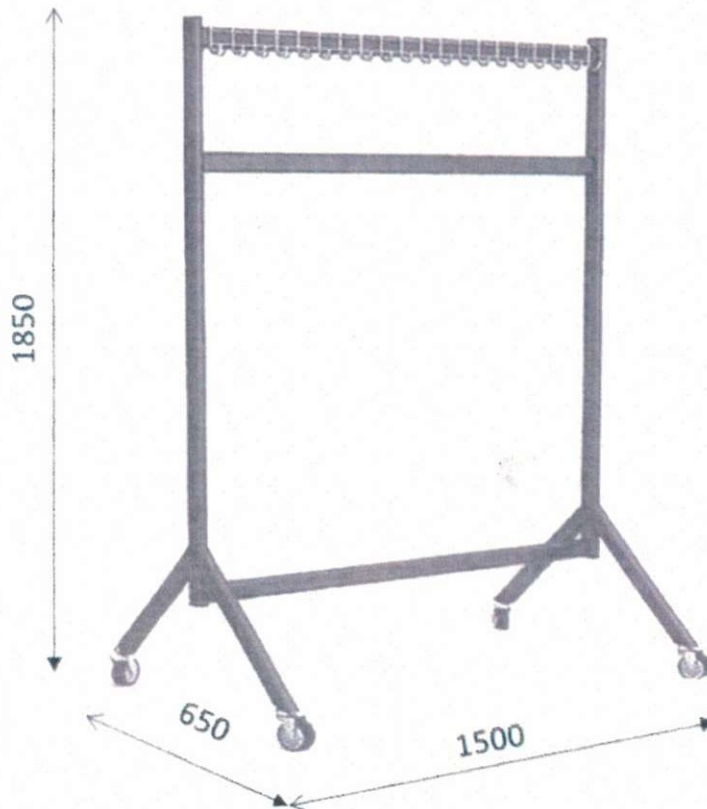
Informacje uzupełniające.

1. Szafa malowana w kolorze szarym półmat RAL 7035
2. Szafa dwudrzwiowa z wysuwaną szufladą otwieraną od góry wykonana z blachy stalowej o grubości od 0,8 mm do 1,5 mm, w zależności od poszczególnych elementów konstrukcji.

12	Tablica magnetyczna suchościeralna	WP4-18
----	---	---------------

- Tablica magnetyczna suchościeralna w ramie aluminiowej anodowej.
- Powierzchnia tablicy wykonana ze stali lakierowanej. Kolor powierzchni biały.
- Tył tablicy wykonany z pilśni. Montaż tablicy w pionie lub poziomie w czterech rogach.
- Tablica przeznaczona do pisania suchościeralnymi markerami oraz do zawieszania kartek za pomocą magnesów.
- Rozmiar listwy: 18x16 mm.
- Dodatkowe wzmocnienia tablicy: każdy bok ramy posiada dwie wkręcane śruby wzmacniające. Zestaw do montażu: komplet wkrętów i kołków rozporowych.
- Tablica oznaczona z tyłu numerem katalogowym **WP4-18-16** oraz naklejką z nazwą firmy dostawcy i kodem kreskowym wyrobu.
- Wymiary: 1200x1000 mm.(szer. x gł.)



Indeks WP WP2-35	Nazwa wg indeksu WP Wieszak wielokołkowy stojący - metalowy	Wariant Podstawowy
Kolor Indeks JIM		
S1: 7105PL2015520	K2: -----	K3: -----
 <p>The image shows a technical drawing of a metal coat rack. It has a rectangular frame with a horizontal bar at the top for hanging coats. The height of the frame is indicated as 1850 mm. The base is a wide, low-profile structure with four legs, each ending in a castor wheel. The width of the base is indicated as 650 mm, and the total width of the frame, including the side rails, is indicated as 1500 mm.</p>		
Informacje uzupełniające. <ol style="list-style-type: none"> Wieszak wielokołkowy wyposażony w 40 szt. haczyków do wieszania ubrań chromowanych (po 20 z każdej strony) o przekroju Ø 8 mm zespolone 2 prętami o przekroju Ø 4 mm. Mocowanie haczyków do profili - min. co 2 haczyk. Stelaz z 2 poprzeczkami usztywniającymi konstrukcję. Górna poprzeczka oddalona od belki z wieszakami ok. 300 mm. Poprzeczki mocowane do boków śrubami imbusowymi z nakrętką z wałeczka (śruba szwedzka). Podstawa wieszaka o szer. 600 mm. Podstawa wyposażona w 4 kółka metalowe o średnicy Ø 75 mm z blokadą. Na zakończeniach stelaży zaślepki z tworzywa w kolorze stelaża lub czarne. Elementy stelaża malowane w kolorze szarym półmat (RAL 7035). 		

24	Wieszak do ubrań stojący metalowy	WP1-43
----	--	---------------

Wieszak do ubrań stojący metalowy:


- ma być wykonany zgodnie z przykładowym szkicem;
- wieszak ma być wykonany w następujących wymiarach: wysokość 1800 mm, szerokość podstawy min. 460 mm;
- ma być wykonany z rurki stalowej okrągłej min. 24 mm max. 26 mm o gr. ścianki 2 mm
- nóżki w podstawie i korona wieszaka mają być zakończone gałkami z tworzywa;
- wieszak ma być pomalowany farbą proszkową w kolorze czarnym;
- korona wieszaka powinna być obrotowa i posiadać 5 podwójnych (dolne i górne) kołków wieszakowych;
- znakować WP 1-43-16 wzdłuż słupka przy podstawie. Litera i cyfry powinny mieć wielkość: wysokość 15 mm, grubość 2 mm.

Przykładowy wzór wieszaka:



14	TELEWIZOR Stół ze stali nierdzewnej	-
----	--	---

- Przekątna obrazu: 46
- Telewizor LED.
- Format ekranu 16:9.
- Podstawowe parametry:
 - Rozdzielczość ekranu: 3840 x 2160 – 4 K
 - Częstotliwość odświeżania 1000Hz
 - Wbudowany tuner DVB-T/T2 / DVB-C / DVB-S/S2), MPEG2 / MPEG4 H.264
 - Odtwarzacz plików Divix HD
 - Wyjścia: Ethernet -1, HDMI-4, USB 2.0 – 3, Eurozłącze.



- druk – laserowy;
- prędkość drukowania i kopiowania: 28 stron A4 na minutę w kolorze i mono;
- format papieru: A6 - SRA3;
- obciążalność miesięczna: 20 000 stron A4;
- rozdzielczość kopiowania: 600 x 600 dpi;
- rozdzielczość drukowania: 600 x 600 dpi;
- czas nagrzewania: nie dłużej niż 40 sekund od momentu włączenia zasilania;
- czas pierwszego wydruku w kolorze: nie dłużej niż 9 sekund;
- kopiowanie wielokrotne: 1-999;
- zoom: 25-400% co 1%;
- pojemność podajników papieru: 2 podajnik z formatami A5 - A3 na minimum 500 arkuszy A4 każdy, podajnik boczny na 100 arkuszy z formatem SRA3 w tym podajnik kopert formatu DL;
- moduł kopiowania i drukowania dwustronnego: automatyczny dla papieru o gramaturze od 60 do 200 g/m²;
- automatyczny podajnik oryginałów: dwustronny jednoprzebiegowy (skanujący jednocześnie dwie strony oryginału);
- pojemność automatycznego podajnika oryginałów: 100 arkuszy A4;
- dysk twardy: 240 GB.
- pamięć RAM: 3 GB.
- prędkość skanowania: 100 obrazów kolorowych A4 na minutę przy rozdzielczości 300 dpi.
- interfejsy: Ethernet 10/100/1000, USB 2.0;
- język opisu strony: PCL 6, PS3 lub emulacja PS3 z Adobe PS fonts min 135;
- wydruk z pamięci USB;
- panel operatora z kolorowym ekranem dotykowym;
- opisy przycisków na panelu operatora oraz komunikaty na ekranie dotykowym;
- podgląd na ekranie dotykowym dokumentów zapisanych na dysku twardym urządzenia;
- skanowanie kolorowe sieciowe;
- skanowanie do: SMB, FTP, e-mail z protokołem LDAP, na dysk twardy urządzenia, do pamięci przenośnej USB, funkcja OCR PL;
- zapis plików w formacie: TIFF, JPEG, PDF/A lub emulacja PDF, XPS;
- ilość wszystkich materiałów eksploatacyjnych: **toner** – która zapewni wydrukowanie minimum 50 000 stron kolorowych A4 CMYK (po 5% pokrycia każdej składowej CMYK); **bęben** - która zapewni wydrukowanie minimum 50 000 stron kolorowych A4 CMYK (po 5% pokrycia każdej składowej CMYK); **wszystkie pozostałe zużywające się materiały eksploatacyjne** – pozwalające na wydrukowanie 150 000 stron;
- funkcje urządzenia w standardzie : konta użytkownika min 1.000 z obsługa Active Directory (nazwa użytkownika + hasło + e-mail + folder SMB). Zarządzanie automatyczne wszystkimi użytkownikami z Active Directory w zakresie drukowania i skanowania w tym OCR PL; funkcja standardowa blokowania wydruków kolorowych i ustawiania limitów na druk kolorowych dla użytkowników; funkcja automatycznego skanowanie OCR PL pod wskazany adres użytkownika z możliwością automatycznego otworzenia i edytowania zeskanowanego dokumentu w programach takich jak Word, Excel, PowerPoint dostępna z panelu urządzenia bez limitu użytkowników; funkcja automatycznego skanowania OCR PL do wspólnego, wskazanego zasobu sieciowego z dostępem przez www, umożliwiający podgląd prac tylko przez właściciela danego zeskanowanego pliku; filtrowanie po MAC i IP, blokowanie portów; funkcja drukowania z profilami ICC; funkcja ochrony drukowanych dokumentów przed kopiowaniem przy pomocy rastra (np. KOPIA) pozwalający odróżnić

- automatycznie przez kopiarkę kopie od oryginału; funkcja personalizacji panelu pod wymagania konkretnych użytkowników;
- urządzenie gotowe od strony technicznej i oprogramowania do współpracy z czytnikami kart zbliżeniowych;

