






- | | |
|---|----------------------------|
|  | budynek istniejący |
|  | obszar objęty opracowaniem |
|  | wejście do budynku |
|  | wejście na działkę |
|  | wjazd na działkę |