

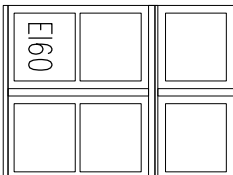
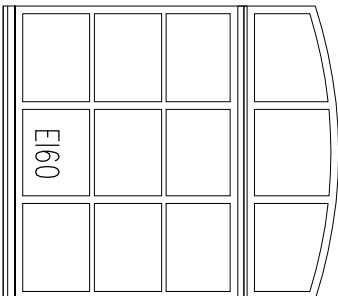

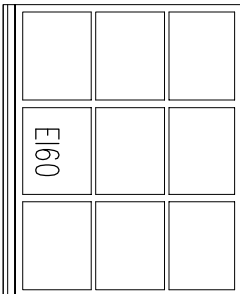
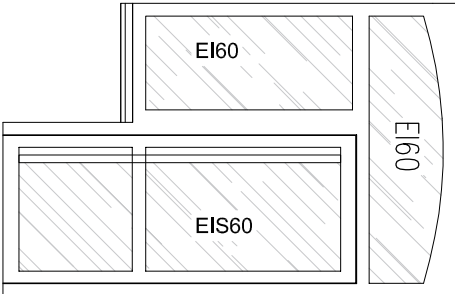
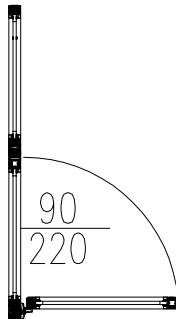




ZESTAWIENIE OKIEN							
symbol na rzucie	O25	O26	O27	O28	O29	O30	O31
schemat							
							
wymiar zewn. ościeżnicy	103	114	114	192	152	192	192
system	drewno	drewno	drewno	drewno	drewno	drewno	drewno
skrzydła	stałe	stałe	stałe	stałe	stałe	stałe	okno stałe
szklenie	bezpieczne O2	bezpieczne O2	bezpieczne O2	bezpieczne O2	bezpieczne O2	bezpieczne O2	bezpieczne O2
wyposażenie	parapet wewn. drewniany, zewnętrzny z blachy cynk-tytan	parapet wewn. drewniany, zewnętrzny z blachy cynk-tytan	parapet wewn. drewniany, zewnętrzny z blachy cynk-tytan	parapet wewn. drewniany, zewnętrzny z blachy cynk-tytan	parapet wewn. drewniany, zewnętrzny z blachy cynk-tytan	parapet wewn. drewniany, zewnętrzny z blachy cynk-tytan	parapet wewn. drewniany, zewnętrzny z blachy cynk-tytan
termoizolacyjność	Ucw=1,1 W/m2K	Ucw=1,1 W/m2K	Ucw=1,1 W/m2K	Ucw=0,9 W/m2K	Ucw=0,9 W/m2K	Ucw=0,9 W/m2K	Ucw=1,1 W/m2K
odporność ogniowa	EI60	EI60	EI60	EI60	EI60	EI60	EI60
uwagi	okno przeciwpożarowe EI60 - nieotwierane, wygląd zewnętrzny na wzór istniejących okien	okno przeciwpożarowe EI60 - nieotwierane, wygląd zewnętrzny na wzór istniejących okien	okno przeciwpożarowe EI60 - nieotwierane, wygląd zewnętrzny na wzór istniejących okien	okno przeciwpożarowe EI60 - nieotwierane, wygląd zewnętrzny na wzór istniejących okien	okno przeciwpożarowe EI60 - nieotwierane, wygląd zewnętrzny na wzór istniejących okien	okno przeciwpożarowe EI60 - nieotwierane, wygląd zewnętrzny na wzór istniejących okien	nałożyć rozebrać fragment ściany podparapetowej dla montażu zestawu okienno-drzwiowego
kolor	biały, na wzór istniejących - należy sprawdzić na budowie	biały, na wzór istniejących - należy sprawdzić na budowie	biały, na wzór istniejących - należy sprawdzić na budowie	biały, na wzór istniejących - należy sprawdzić na budowie	biały, na wzór istniejących - należy sprawdzić na budowie	biały, na wzór istniejących - należy sprawdzić na budowie	biały, na wzór istniejących - należy sprawdzić na budowie
parter	-	-	-	-	-	-	-
1 piętro	1	2	-	1	1	-	-
2 piętro	-	-	3	-	1	-	1
3 piętro	-	-	-	1	1	-	-
4 piętro	-	-	-	-	-	1	-
ilość łącznie	1	2	3	2	3	1	1

UWAGA:
PRZED ZAMÓWIENIEM STOLARKI NALEŻY WYKONAĆ OBMIAR Z NATURY ORAZ DOKUMENTACJĘ, WARSZTATOWĄ, KTÓRĄ NALEŻY UZGODNIĆ Z PROJEKTANTEM.

	INWESTOR	UNIWERSYTET WROCŁAWSKI Plac Uniwersytecki 1, 50-137 Wrocław	BUDOWA BUDYNKU INSTYTUTU HISTORYCZNEGO UNIWERSYTETU WROCŁAWSKIEGO ORAZ BUDOWA CENTRUM WSPÓŁPRACY POLSKO-UKRAIŃSKIEJ Z CZĘŚCIĄ DYDAKTYCZNĄ I BIBLIOTEKĄ WYDZIAŁU NAUK HISTORYCZNYCH I PEDAGOGICZNYCH UNIWERSYTETU WROCŁAWSKIEGO PRZY UL. KUŹNICEŁ 29B WROCŁAW
	ARCHITEKT S.C. PRACOWNIA PROJEKTOWA 50-037 Wrocław ul. Kosziszki 3/6 tel.: 071-34 338 03 email: biuro@architektsc.pl		
NAZWA ZAMIERZENIA BUDOWA NEO	"PRZEBUDOWA I ROZBUDOWA ZESPÓŁU BUDYNKÓW INSTYTUTU HISTORYCZNEGO UNIWERSYTETU WROCŁAWSKIEGO PRZY UL. SZESZKIEŁ 49 / UL. KUŹNICEŁ 29A I B WE WROCŁAWIU WRAZ Z PRZYLĄCZAKAMI"	ADRES Wrocław ul. Kuźnica 29b, dz.nr 47 cz. dz. nr 48, 49, 48/2, 22/2 AM 26 obręb Słone Miasto	
	specjalność	projektant	upr. 206 /83/ MBPP
		Juliusz Modlinger	

UWAGA: PRZED ZAMÓWIENIEM STOLARKI NALEŻY WYKONAĆ OBMIAR Z NATURY ORAZ DOKUMENTACJĘ, WARSZTATOWĄ, KTÓRĄ NALEŻY UZGODNIĆ Z PROJEKTANTEM.	RYSunek	ZESTAWIENIE OKIEN - BUDYNEK SĄSIEDNI
2024.10.21		PROJEKT WYKONAWCZY
		RS.Z12