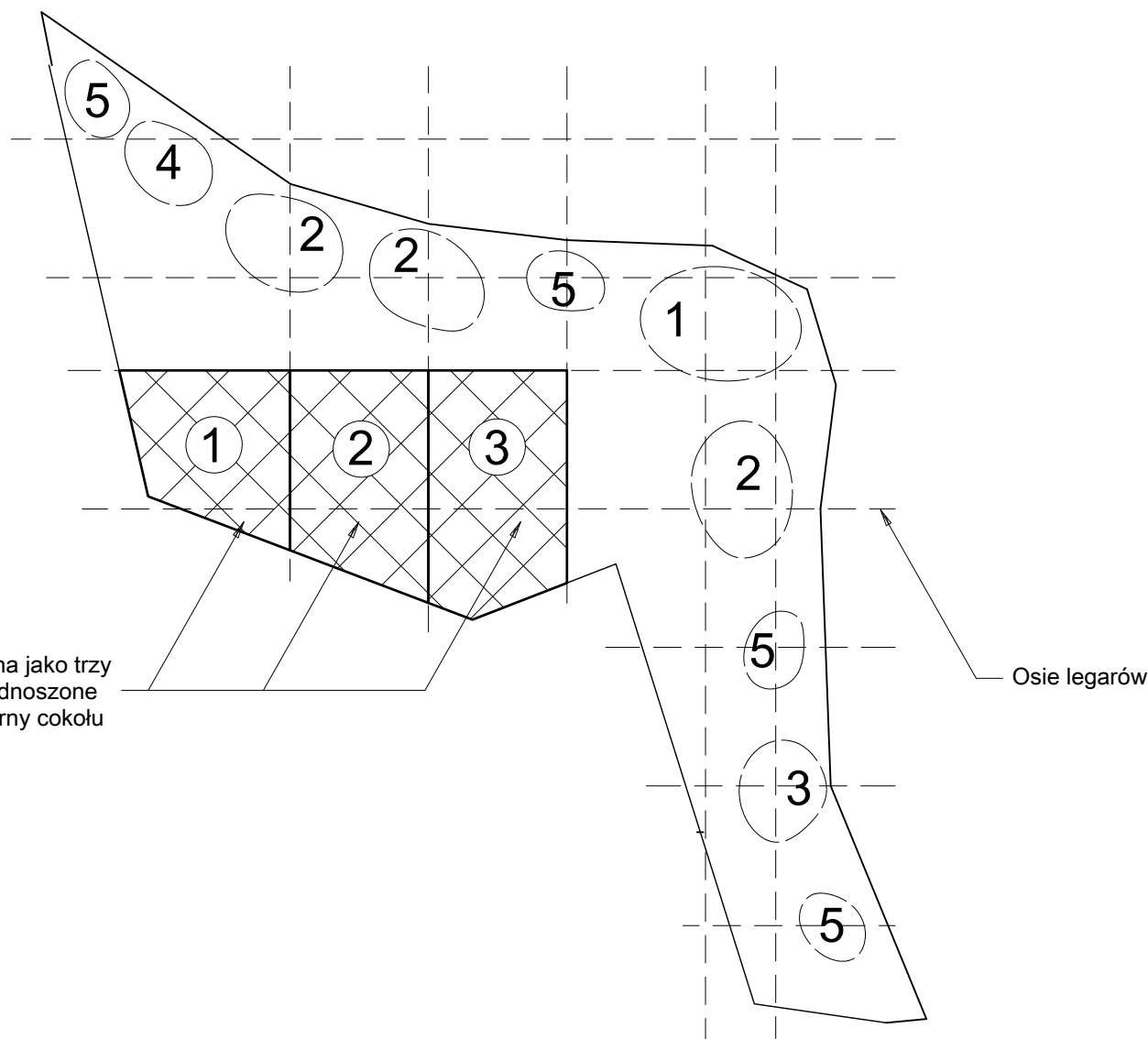


REWIZJE SKALA 1:50



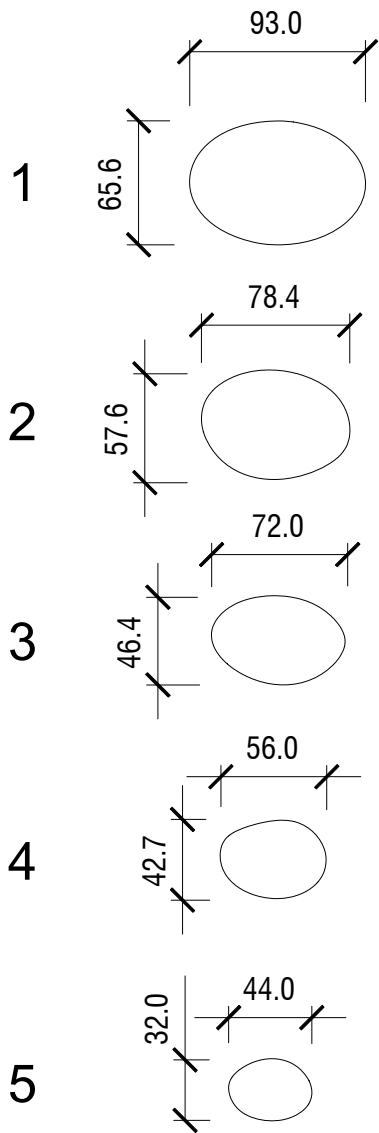
Rewizja zmotowana jako trzy osobne panele podnoszone niezależnie od storny cokołu

Osie legarów

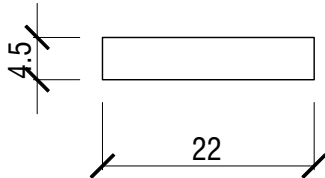
KAMIEŃE POLNE  
SKALA 1:50



DESKA TARASOWA GĘSTO RYFLOWANA



DESKA TARASOWA SKALA 1:5  
PRZKRÓJ POPRZECZNY



Elementy rewizyjne

UWAGI:

1. Punkty bazowe wymiarów kształtu podestu ustalać wg. słupa pergoli oraz legarów.
2. Pokrywy rewizyjne montować jako osobne panele na złączach stolarskich bez widocznych elementów montażowych, bez zawiasów ale z opcją demontażu.
3. Deski tarasowe montować z dylatacjami pomiędzy sobą za pomocą systemu do niewidocznego montażu (bez wkrętów z góry deski). Docinanie desek do kształtu skał z dylatacją nie większą niż 1cm.
4. Kamienie umieścić na podeście poza obrysem rewizji w miejscach gdzie przebiegają legary lub ich łączenie. Kształt kamieni płaski od góry oraz od dołu tak aby mogły służyć jako siedziska nie wyższe niż 40cm i nie niższe niż 20cm. Długości i szerokości proporcjonalnie do wymiarowania kamieni. Ilość 10 sztuk w tym 1 - 1szt., 2 - 3szt., 3 - 1szt., 4 - 1szt., 5 - 4szt. Szacunkowy ciężar kamieni 4,5t.
5. Przed wykonaniem elementów montażowych należy zinwentaryzować realny stan przestrzeni w której ma nastąpić realizacja.

TEMAT: KOMPLEKS SPORTOWO-REKREACYJNY "TERMY MALTAŃSKIE" W POZNANIU			
FAZA: PROJEKT WYKONAWCZY			
BRANZA: ARCHITEKTURA			
RYSUNEK: Podest z kamieniami - obrys, rewizje, deska taras			
AUTORZY: arch. wnętrz mgr. Maciej Mackiewicz arch. wnętrz mgr. Szymon Filoda			
Konstrukcja mgr. inż. Jacek Matuszak		WKP/0216/POOK/07	
Sprawdzający: mgr. inż. arch. Marian Lis		UAN.85/8346/II/25/87	
data edycji "1" Luty 2019	SKALA 1:20	NR. RYS. 2.3.2	edycja "1"